



Pour passer vos commandes ou réaliser vos devis, utilisez notre e-commerce dans votre espace Invacare Pro sur [www.invacare.fr](http://www.invacare.fr), ou commandez par e-mail à : [commandesfr@invacare.com](mailto:commandesfr@invacare.com)





**Invacare® Matrx® Libra®**

Coussin de positionnement et de prévention d'escarre pour risque très élevé de lésions cutanées

- Structure : - base en mousse HR
  - poche de gel fluide (double couche compartimentée) pour un maximum de protection au niveau des reliefs osseux
  - Coussin muni d'une cuvette ischiatique pour optimiser le maintien et le positionnement du bassin.
  - Galbe anatomique pour favoriser le bon alignement des cuisses.
  - Découpe biseautée à l'avant.
- Housse Standard noire imperméable pour la protection du support recouverte par une housse extérieure



- Coussin disponible en deux versions : soit muni de la housse Standard (bi-extensible et déperlante), soit muni de la housse Mesh respirante.
- Possibilité d'adapter des accessoires de positionnement


Quantité			Prix public unit. HT	Prix public unit. TTC		
<b>Coussin Matrx® Libra® housse Standard</b>						
<b>Hauteur 70 mm</b>						
Poids max utilisateur : 136 kg			Adaptable sur fauteuil		Version munie de la housse Startex déperlante   	
			Largeur	Profondeur		
LC1412		Invacare® Matrx® Libra® L 360mm x P 310mm	360 mm	310 - 330 mm		
LC1414		Invacare® Matrx® Libra® L 360mm x P 360mm	360 mm	360 - 380mm		
LC1416		Invacare® Matrx® Libra® L 360mm x P 410mm	360 mm	410 - 430 mm		
LC1516		Invacare® Matrx® Libra® L 380mm x P 410mm	380 mm	410 - 430 mm		
LC1517		Invacare® Matrx® Libra® L 380mm x P 430mm	380 mm	430-460 mm		
LC1518		Invacare® Matrx® Libra® L 380mm x P 460mm	380 mm	460 - 480 mm		
LC1520		Invacare® Matrx® Libra® L 380mm x P 510mm	380 mm	510 - 530 mm		
LC1616		Invacare® Matrx® Libra® L 410mm x P 410mm	410 mm	410 - 430 mm		
LC1617		Invacare® Matrx® Libra® L 410mm x P 430mm	410 mm	430 - 460 mm		
LC1618		Invacare® Matrx® Libra® L 410mm x P 460mm	410 mm	460 - 480 mm		
LC1620		Invacare® Matrx® Libra® L 410mm x P 510mm	410 mm	510 - 530 mm		
LC1716		Invacare® Matrx® Libra® L 430mm x P 410mm	430 mm	410 - 430 mm		
LC1717		Invacare® Matrx® Libra® L 430mm x P 430mm	430 mm	430 - 460 mm		
LC1718		Invacare® Matrx® Libra® L 430mm x P 460mm	430 mm	460 - 480 mm		
LC1720		Invacare® Matrx® Libra® L 430mm x P 510mm	430 mm	510 - 530 mm		
LC1816		Invacare® Matrx® Libra® L 460mm x P 410mm	460 mm	410 - 430 mm		
LC1817		Invacare® Matrx® Libra® L 460mm x P 430mm	430 mm	430 - 460 mm		
LC1818		Invacare® Matrx® Libra® L 460mm x P 460mm	460 mm	460 - 480 mm		
LC1820		Invacare® Matrx® Libra® L 460mm x P 510 mm	460 mm	510 - 530 mm		
LC1916		Invacare® Matrx® Libra® L 480mm x P 410mm	480 mm	410 - 430 mm		
LC1917		Invacare® Matrx® Libra® L 480mm x P 430mm	480 mm	430 - 460 mm		
LC1918		Invacare® Matrx® Libra® L 480mm x P 460mm	480 mm	460 - 480 mm		
LC1920		Invacare® Matrx® Libra® L 480mm x P 510mm	480 mm	510 - 530 mm		
LC2016		Invacare® Matrx® Libra® L 510mm x P 410mm	510 mm	410 - 430 mm		
LC2017		Invacare® Matrx® Libra® L 510mm x P 430mm	510 mm	430 - 460 mm		
LC2018		Invacare® Matrx® Libra® L 510mm x P 460mm	510 mm	460 - 480 mm		
LC2020		Invacare® Matrx® Libra® L 510mm x P 510mm	510 mm	510 - 530 mm		
			258,33 €		310,00 €	
<i>+ 0,17 € d'éco-participation</i>						
<b>Version bariatrique du coussin Matrx® Libra® housse standard</b>						
Poids max utilisateur : 227 kg			Adaptable sur fauteuil			
			Largeur	Profondeur		
LC2117		Invacare® Matrx® Libra® L 530mm x P 430mm	530 mm	430 - 460 mm		
LC2118		Invacare® Matrx® Libra® L 530mm x P 460mm	530 mm	460 - 480 mm		
LC2120		Invacare® Matrx® Libra® L 530mm x P 510mm	530 mm	510 - 530 mm		
LC2122		Invacare® Matrx® Libra® L 530mm x P 560mm	530 mm	560 - 580 mm		
LC2217		Invacare® Matrx® Libra® L 560mm x P 430mm	560 mm	430 - 460 mm		
LC2218		Invacare® Matrx® Libra® L 560mm x P 460mm	560 mm	460 - 480 mm		
LC2220		Invacare® Matrx® Libra® L 560mm x P 510mm	560 mm	510 - 530 mm		
LC2222		Invacare® Matrx® Libra® L 560mm x P 560mm	560 mm	560 - 580 mm		
			258,33 €			310,00 €
<i>+ 0,17 € d'éco-participation</i>						

L'ensemble de ces coussins vendus individuellement ne sont pas exclusivement destinés à être posés sur des fauteuils roulants, ils bénéficient d'une TVA de 20% ; contrairement aux coussins vendus en option montée sur Fauteuil Roulant qui bénéficient d'une TVA réduite à 5,5%.



Coussin *Matrx® Libra®* housse Mesh

Hauteur 70 mm

Poids max utilisateur : 136 kg			Adaptable sur fauteuil				
			Largeur	Profondeur			
LCS1412		Invacare® <i>Matrx® Libra®</i> housse Mesh L 360mm x P 310mm	360 mm	310 - 330 mm	258,33 €	310,00 €	<p>Version munie de la housse Mesh respirante</p>  
LCS1414		Invacare® <i>Matrx® Libra®</i> housse Mesh L 360mm x P 360mm	360 mm	360 - 380mm			
LCS1416		Invacare® <i>Matrx® Libra®</i> housse Mesh L 360mm x P 410mm	360 mm	410 - 430 mm			
LCS1516		Invacare® <i>Matrx® Libra®</i> housse Mesh L 380mm x P 410mm	380 mm	410 - 430 mm			
LCS1517		Invacare® <i>Matrx® Libra®</i> housse Mesh L 380mm x P 430mm	380 mm	430 - 460 mm			
LCS1518		Invacare® <i>Matrx® Libra®</i> housse Mesh L 380mm x P 460mm	380 mm	460 - 480 mm			
LCS1520		Invacare® <i>Matrx® Libra®</i> housse Mesh L 380mm x P 510mm	380 mm	510 - 530 mm			
LCS1616		Invacare® <i>Matrx® Libra®</i> housse Mesh L 410mm x P 410mm	410 mm	410 - 430 mm			
LCS1617		Invacare® <i>Matrx® Libra®</i> housse Mesh L 410mm x P 430mm	410 mm	430 - 460 mm			
LCS1618		Invacare® <i>Matrx® Libra®</i> housse Mesh L 410mm x P 460mm	410 mm	460 - 480 mm			
LCS1620		Invacare® <i>Matrx® Libra®</i> housse Mesh L 410mm x P 510mm	410 mm	510 - 530 mm	258,33 €	310,00 €	
LCS1716		Invacare® <i>Matrx® Libra®</i> housse Mesh L 430mm x P 410mm	430 mm	410 - 430 mm			
LCS1717		Invacare® <i>Matrx® Libra®</i> housse Mesh L 430mm x P 430mm	430 mm	430 - 460 mm			
LCS1718		Invacare® <i>Matrx® Libra®</i> housse Mesh L 430mm x P 460mm	430 mm	460 - 480 mm			
LCS1720		Invacare® <i>Matrx® Libra®</i> housse Mesh L 430mm x P 510mm	430 mm	510 - 530 mm			
LCS1816		Invacare® <i>Matrx® Libra®</i> housse Mesh L 460mm x P 410mm	460 mm	410 - 430 mm			
LCS1817		Invacare® <i>Matrx® Libra®</i> housse Mesh L 460mm x P 430mm	460 mm	430 - 460 mm			
LCS1818		Invacare® <i>Matrx® Libra®</i> housse Mesh L 460mm x P 460mm	460 mm	460 - 480 mm			
LCS1820		Invacare® <i>Matrx® Libra®</i> housse Mesh L 460mm x P 510 mm	460 mm	510 - 530 mm			
LCS1916		Invacare® <i>Matrx® Libra®</i> housse Mesh L 480mm x P 410mm	480 mm	410 - 430 mm			
LCS1917		Invacare® <i>Matrx® Libra®</i> housse Mesh L 480mm x P 430mm	480 mm	430 - 460 mm			
LCS1918		Invacare® <i>Matrx® Libra®</i> housse Mesh L 480mm x P 460mm	480 mm	460 - 480 mm			
LCS1920		Invacare® <i>Matrx® Libra®</i> housse Mesh L 480mm x P 510mm	480 mm	510 - 530 mm			
LCS2016		Invacare® <i>Matrx® Libra®</i> housse Mesh L 510mm x P 410mm	510 mm	410 - 430 mm	+ 0,17 € d'éco-participation		
LCS2017		Invacare® <i>Matrx® Libra®</i> housse Mesh L 510mm x P 430mm	510 mm	430 - 460 mm			
LCS2018		Invacare® <i>Matrx® Libra®</i> housse Mesh L 510mm x P 460mm	510 mm	460 - 480 mm			
LCS2020		Invacare® <i>Matrx® Libra®</i> housse Mesh L 510mm x P 510mm	510 mm	510 - 530 mm			

L'ensemble de ces coussins vendus individuellement ne sont pas exclusivement destinés à être posés sur des fauteuils roulants, ils bénéficient d'une TVA de 20% ; contrairement aux coussins vendus en option montée sur Fauteuil Roulant qui bénéficient d'une TVA réduite à 5,5%.



Version bariatrique du coussin <i>Matrx® Libra®</i> housse mesh			Adaptable sur fauteuil			
Poids max utilisateur : 227 kg			Largeur	Profondeur		
LCS2117		<i>Invacare® Matrx® Libra®</i> housse Mesh L 530mm x P 430mm	530 mm	430 - 460 mm	258,33 €	310,00 €
LCS2118		<i>Invacare® Matrx® Libra®</i> housse Mesh L 530mm x P 460mm	530 mm	460 - 480 mm		
LCS2120		<i>Invacare® Matrx® Libra®</i> housse Mesh L 530mm x P 510mm	530 mm	510 - 530 mm		
LCS2122		<i>Invacare® Matrx® Libra®</i> housse Mesh L 530mm x P 560mm	530 mm	560 - 580 mm		
LCS2217		<i>Invacare® Matrx® Libra®</i> housse Mesh L 560mm x P 430mm	560 mm	430 - 460 mm		
LCS2218		<i>Invacare® Matrx® Libra®</i> housse Mesh L 560mm x P 460mm	560 mm	460 - 480 mm		
LCS2220		<i>Invacare® Matrx® Libra®</i> housse Mesh L 560mm x P 510mm	560 mm	510 - 530 mm		
LCS2222		<i>Invacare® Matrx® Libra®</i> housse Mesh L 560mm x P 560mm	560 mm	560 - 580 mm		

+ 0,17 € d'éco-participation

Accessoires <i>Matrx® Libra®</i>					
1487155		Biseau latéral, l'unité	39,17 €	47,00 €	
1487157		Biseau crural, l'unité	50,83 €	61,00 €	
1487158		Biseau fessier, la paire	39,17 €	47,00 €	
1487162		Plot d'abduction haut (hauteur 5 cm), l'unité	50,83 €	61,00 €	
1634585		Plot d'abduction Matrx (hauteur 4 cm), l'unité	39,17 €	47,00 €	
1578357		Poche de gel fluide supplémentaire (12 x 18 cm)	42,50 €	51,00 €	

### *Invacare® Flo-tech Solution Xtra*



Coussin de positionnement et de prévention d'escarre pour risque élevé.

Le coussin *Flo-tech Solution Xtra* est composé d'une base en mousse HR de 70 kg/m<sup>3</sup> recouverte d'une nappe en gel viscofluide qui permet une répartition homogène des points de pression. Nappe de gel compartimentée pour assurer la stabilité du bassin. Housse **Standard noire** (bi-extensible, déperlante et ajustable en hauteur) recouvrant une housse verte Platilon en PU (100% imperméable pour éviter la contamination du support). Possibilité d'adapter des cales de positionnement sous la base en mousse ou entre la base et la nappe de gel.

Le coussin bénéficie de 2 découpes :

- A l'arrière pour laisser passer les tubes de dossier et maximiser la profondeur d'assise
- En dessous pour épouser la forme de la toile d'assise et éviter l'effet Hamac.

Quantité	Prix public unit. HT	Prix public unit. TTC
----------	----------------------	-----------------------

#### Coussin *Flo-tech Solution Xtra* avec base en mousse HR recouverte d'une nappe de gel compartimentée

##### Hauteur 60 mm - Découpe Toile d'assise et Tubes de dossier

Poids max utilisateur : 140 kg			Largeur	Profondeur		
1487145		<i>Invacare® Flo-tech Solution Xtra</i>	405 mm	405 mm		
1494436		<i>Invacare® Flo-tech Solution Xtra</i>	405 mm	430 mm		
1551914		<i>Invacare® Flo-tech Solution Xtra</i>	405 mm	450 mm		
1551915		<i>Invacare® Flo-tech Solution Xtra</i>	405 mm	500 mm		
1494441		<i>Invacare® Flo-tech Solution Xtra</i>	430 mm	405 mm		
1487146		<i>Invacare® Flo-tech Solution Xtra</i>	430 mm	430 mm		
1551922		<i>Invacare® Flo-tech Solution Xtra</i>	430 mm	450 mm		
1551923		<i>Invacare® Flo-tech Solution Xtra</i>	430 mm	500 mm		
1487147		<i>Invacare® Flo-tech Solution Xtra</i>	455 mm	405 mm		
1494446		<i>Invacare® Flo-tech Solution Xtra</i>	455 mm	430 mm		
1551925		<i>Invacare® Flo-tech Solution Xtra</i>	455 mm	450 mm		
1551926		<i>Invacare® Flo-tech Solution Xtra</i>	455 mm	500 mm		
1494451		<i>Invacare® Flo-tech Solution Xtra</i>	480 mm	405 mm		
1494452		<i>Invacare® Flo-tech Solution Xtra</i>	480 mm	430 mm		
1552055		<i>Invacare® Flo-tech Solution Xtra</i>	480 mm	450 mm		
1552056		<i>Invacare® Flo-tech Solution Xtra</i>	480 mm	500 mm		
1552058		<i>Invacare® Flo-tech Solution Xtra</i>	505 mm	405 mm		
1552059		<i>Invacare® Flo-tech Solution Xtra</i>	505 mm	430 mm		
1552060		<i>Invacare® Flo-tech Solution Xtra</i>	505 mm	450 mm		
1552061		<i>Invacare® Flo-tech Solution Xtra</i>	505 mm	500 mm		

+ 0,17 € d'éco-participation

#### Coussin *Flo-tech Solution Xtra* avec base en mousse HR recouverte d'une nappe de gel compartimentée pour fauteuil de Confort Rea

##### Hauteur 60 mm - Découpe Toile d'assise et Tubes de dossier

Poids max utilisateur : 140 kg			Largeur	Profondeur		
1551921		<i>Invacare® Flo-tech Solution Xtra</i>	405 mm	530 mm		
1551924		<i>Invacare® Flo-tech Solution Xtra</i>	430 mm	530 mm		
1551927		<i>Invacare® Flo-tech Solution Xtra</i>	455 mm	530 mm		
1552057		<i>Invacare® Flo-tech Solution Xtra</i>	480 mm	530 mm		
1552062		<i>Invacare® Flo-tech Solution Xtra</i>	505 mm	530 mm		

+ 0,17 € d'éco-participation

L'ensemble de ces coussins vendus individuellement ne sont pas exclusivement destinés à être posés sur des fauteuils roulants, ils bénéficient d'une **TVA de 20%** ; contrairement aux coussins vendus en option montée sur Fauteuil Roulant qui bénéficient d'une **TVA réduite à 5,5%**.



## Invacare® Flo-tech Solution Xtra Configuré



Coussin de positionnement et de prévention d'escarre pour risque élevé.

Le coussin **Flo-tech Solution Xtra** est composé d'une base en mousse HR de 70kg/m<sup>3</sup> recouverte d'une nappe en gel viscofluide qui permet une répartition homogène des points de pression. Nappe de gel compartimentée pour assurer la stabilité du bassin. Housse **Standard Noir** (bi-extensible, déperlante et ajustable en hauteur) recouvrant une housse verte Platilon PU (100% imperméable pour éviter la contamination du support). Possibilité d'adapter des cales de positionnement sous la base en mousse ou entre la base et la nappe de gel.

Le coussin bénéficie de 2 découpes :

- A l'arrière pour laisser passer les tubes de dossier et maximiser la profondeur d'assise

Quantité	Prix public unit. HT	Prix public unit. TTC
----------	----------------------	-----------------------

Coussin Flo-tech Solution Xtra avec base en mousse HR recouverte d'une nappe de gel compartimentée

Hauteur 60 mm - Découpe Toile d'assise et Tubes de dossier

Poids max utilisateur : 140 kg

TYPE DE COUSSIN

Code	Description	Prix public unit. HT	Prix public unit. TTC
HSX0002	Coussin complet (base en mousse + nappe de gel compartimentée + housse anti-bactérienne + housse Standard Noire)	316,67 €	380,00 €
+ 0,17 € d'éco-participation			
HSX0003	Housse Standard noire, seule <b>Code LPPR 1203633 : 15,24 €</b>	95,83 €	115,00 €
HSX0004	Base en mousse Haute Résilience 70 kg/m <sup>3</sup> , seule	116,67 €	140,00 €
HSX0005	Nappe de gel compartimentée, seule	133,33 €	160,00 €
HSX0006	Pack de 3 housses PU (anti-bactérienne)	44,17 €	53,00 €

LARGEUR

Code	Description	Prix public unit. HT	Prix public unit. TTC
HSX0010	360 mm (nc 0025, 0026, 0027, 0028, 0029, 0030)	○	○
HSX0011	380 mm (nc 0030)	○	○
HSX0012	410 mm (nc 0030)	○	○
HSX0013	430 mm (nc 0030)	○	○
HSX0014	460 mm (nc 0030)	○	○
HSX0015	480 mm (nc 0021, 0022, 0030)	○	○
HSX0016	510 mm (nc 0021, 0022)	○	○
HSX0017	530 mm (nc 0021, 0022, 0023, 0024)	○	○
HSX0018	550 mm (nc 0021, 0022, 0023, 0024)	○	○
HSX0019	580 mm (nc 0021, 0022, 0023, 0024)	○	○
HSX0020	600 mm (nc 0021, 0022, 0023, 0024)	○	○

PROFONDEUR

Code	Description	Prix public unit. HT	Prix public unit. TTC
HSX0021	330 mm	○	○
HSX0022	360 mm	○	○
HSX0023	380 mm	○	○
HSX0024	410 mm	○	○
HSX0025	430 mm	○	○
HSX0026	460 mm	○	○
HSX0027	480 mm	○	○
HSX0028	510 mm	○	○
HSX0029	530 mm	○	○
HSX0030	550 mm	○	○

## Invacare® Flo-tech Image



Coussin d'aide à la prévention des escarres de classe 1B pour risque d'escarre faible à moyen.

Le coussin **Flo-tech Image** est composé d'une poche ischiatique de gel viscofluide sur une base en mousse HR recouverte d'une housse **Standard Noire** (bi-extensible) recouvrant une housse PU (100% imperméable pour éviter la contamination du support). Le gel viscofluide augmente la zone de contact au niveau de la zone sacrée et limite les risques de friction et de cisaillement.

Le coussin bénéficie de 2 découpes :

- A l'arrière pour laisser passer les tubes de dossier et maximiser la profondeur d'assise

Quantité	Prix public unit. HT	Prix public unit. TTC
----------	----------------------	-----------------------

Coussin Flo-tech Image en gel viscofluide sur base en mousse HR

Hauteur 60 mm - Découpe Toile d'assise et Tubes de dossier

Poids max utilisateur : 140 kg

Code	Description	Largeur	Profondeur	Prix public unit. HT	Prix public unit. TTC
1511196	Invacare® Flo-tech Image	405 mm	405 mm	216,67 €	260,00 €
1523771	Invacare® Flo-tech Image	405 mm	430 mm		
1526412	Invacare® Flo-tech Image	405 mm	455 mm		
1511197	Invacare® Flo-tech Image	430 mm	405 mm		
1511200	Invacare® Flo-tech Image	430 mm	430 mm		
1526413	Invacare® Flo-tech Image	430 mm	455 mm		
1511198	Invacare® Flo-tech Image	455 mm	405 mm		
1523772	Invacare® Flo-tech Image	455 mm	430 mm		
1526414	Invacare® Flo-tech Image	455 mm	455 mm		
1511199	Invacare® Flo-tech Image	480 mm	405 mm		
1523813	Invacare® Flo-tech Image	480 mm	430 mm		
1526415	Invacare® Flo-tech Image	480 mm	455 mm		
1526417	Invacare® Flo-tech Image	500 mm	405 mm		
1526416	Invacare® Flo-tech Image	500 mm	455 mm		

+ 0,17 € d'éco-participation

L'ensemble de ces coussins vendus individuellement ne sont pas exclusivement destinés à être posé sur des fauteuils roulants, ils bénéficient d'une TVA de 20% ; contrairement aux coussins vendus en option montée sur Fauteuil Roulant qui bénéficient d'une TVA réduite à 5,5%.



## Invacare® Flo-tech Lite





Coussin d'aide à la prévention des escarres de classe 2 pour risque d'escarre moyen à élevé.

Le coussin Flo-tech Lite est composé à 100% en mousse haute résilience et recouvert d'une housse **PU Noire** (bi-extensible et déperlante) et d'une housse Platilon, 100% imperméable pour éviter la contamination du support.

Le coussin bénéficie de 2 découpes :

- A l'arrière pour laisser passer les tubes de dossier et maximiser la profondeur d'assise
- En dessous pour épouser la forme de la toile d'assise et éviter l'effet Hamac

Quantité			Prix public unit. HT	Prix public unit. TTC	
Coussin Flo-tech Lite en mousse HR					
Hauteur 78 mm - Découpe Toile d'assise et Tubes de dossier					
Poids max utilisateur : 127 kg			Largeur	Profondeur	
1575607		Invacare® Flo-tech Lite	380 mm	405 mm	  
1575609		Invacare® Flo-tech Lite	405 mm	405 mm	
1575611		Invacare® Flo-tech Lite	430 mm	405 mm	
1575613		Invacare® Flo-tech Lite	455 mm	405 mm	
1575615		Invacare® Flo-tech Lite	480 mm	405 mm	
1575617		Invacare® Flo-tech Lite	505 mm	405 mm	
1575608		Invacare® Flo-tech Lite	380 mm	455 mm	
1575610		Invacare® Flo-tech Lite	405 mm	455 mm	
1575612		Invacare® Flo-tech Lite	430 mm	455 mm	
1575614		Invacare® Flo-tech Lite	455 mm	455 mm	
1575616		Invacare® Flo-tech Lite	480 mm	455 mm	
1575618		Invacare® Flo-tech Lite	505 mm	455 mm	
			108,33 €	130,00 €	
+ 0,17 € d'éco-participation					

L'ensemble de ces coussins vendus individuellement ne sont pas exclusivement destinés à être posé sur des fauteuils roulants, ils bénéficient d'une **TVA de 20%** ; contrairement aux coussins vendus en option montée sur Fauteuil Roulant qui bénéficient d'une **TVA réduite à 5,5%**.

## Invacare® **Matrx® Contour Visco<sup>NG</sup>**



Coussin d'aide à la prévention des escarres de classe 2 pour risque d'escarre moyen à élevé. Le coussin **Matrx Contour Visco<sup>NG</sup>** est composé à 100% en mousse viscoélastique à mémoire de forme et recouvert d'une housse **PU Noire** (bi-extensible et déperlante). Une seconde housse noire identique est également livrée avec le coussin. La mousse viscoélastique favorise l'immersion des parties du corps en contact avec le coussin pour réduire les pressions du fait de l'augmentation des zones de contact.

Le coussin est biseauté à l'avant afin d'éviter tout frottement avec le creux poplité et de permettre la traction podale.

**Code LPPR : 1204839**

### Coussin **Matrx Contour Visco<sup>NG</sup>** en mousse Viscoélastique

Hauteur 100 mm

Code LPPR 1204839 - Coussin catégorie technique - Prix Limite de Vente 81,00 € TTC					Prix public unit. HT	Prix public unit. TTC	LPPR
<b>Poids mini utilisateur : 40 kg - Poids max utilisateur : 80 kg</b>					67,50 €	81,00 €	81,00 €
		<i>Invacare® <b>Matrx Contour Visco<sup>NG</sup></b> - Portance Ferme</i>	<b>Largeur</b>	<b>Profondeur</b>			
1631201		<i>Invacare® <b>Matrx Contour Visco<sup>NG</sup></b> - Portance Ferme</i>	380 mm	405 mm			
1631202		<i>Invacare® <b>Matrx Contour Visco<sup>NG</sup></b> - Portance Ferme</i>	380 mm	430 mm			
1631203		<i>Invacare® <b>Matrx Contour Visco<sup>NG</sup></b> - Portance Ferme</i>	380 mm	455 mm			
1631204		<i>Invacare® <b>Matrx Contour Visco<sup>NG</sup></b> - Portance Ferme</i>	405 mm	405 mm			
1631205		<i>Invacare® <b>Matrx Contour Visco<sup>NG</sup></b> - Portance Ferme</i>	405 mm	430 mm			
1631206		<i>Invacare® <b>Matrx Contour Visco<sup>NG</sup></b> - Portance Ferme</i>	405 mm	455 mm			
<b>Poids mini utilisateur : 60 kg - Poids max utilisateur : 100 kg</b>							
1631207		<i>Invacare® <b>Matrx Contour Visco<sup>NG</sup></b> - Portance Très Ferme</i>	430 mm	405 mm			
1631208		<i>Invacare® <b>Matrx Contour Visco<sup>NG</sup></b> - Portance Très Ferme</i>	430 mm	430 mm			
1631209		<i>Invacare® <b>Matrx Contour Visco<sup>NG</sup></b> - Portance Très Ferme</i>	430 mm	455 mm			
1631210		<i>Invacare® <b>Matrx Contour Visco<sup>NG</sup></b> - Portance Très Ferme</i>	455 mm	405 mm			
1631211		<i>Invacare® <b>Matrx Contour Visco<sup>NG</sup></b> - Portance Très Ferme</i>	455 mm	430 mm			
<b>Poids mini utilisateur : 60 kg - Poids max utilisateur : 110 kg</b>							
1631212		<i>Invacare® <b>Matrx Contour Visco<sup>NG</sup></b> - Portance Très Ferme</i>	455 mm	455 mm			
1631213		<i>Invacare® <b>Matrx Contour Visco<sup>NG</sup></b> - Portance Très Ferme</i>	480 mm	405 mm			
1631214		<i>Invacare® <b>Matrx Contour Visco<sup>NG</sup></b> - Portance Très Ferme</i>	480 mm	430 mm			
1631215		<i>Invacare® <b>Matrx Contour Visco<sup>NG</sup></b> - Portance Très Ferme</i>	480 mm	455 mm			
<b>Poids mini utilisateur : 60 kg - Poids max utilisateur : 120 kg</b>							
1631216		<i>Invacare® <b>Matrx Contour Visco<sup>NG</sup></b> - Portance Très Ferme</i>	505 mm	405 mm			
1631217		<i>Invacare® <b>Matrx Contour Visco<sup>NG</sup></b> - Portance Très Ferme</i>	505 mm	430 mm			
1631218		<i>Invacare® <b>Matrx Contour Visco<sup>NG</sup></b> - Portance Très Ferme</i>	505 mm	455 mm			

+ 0,17 € d'éco-participation

### Coussin **Matrx Contour Visco<sup>NG</sup>** en mousse Viscoélastique pour fauteuil de Confort Rea

Hauteur 100 mm

Code LPPR 1204839 - Coussin catégorie Technique - Prix Limite de Vente 81,00 € TTC					67,50 €	81,00 €	81,00 €
			<b>Largeur</b>	<b>Profondeur</b>			
1631220		<i>Invacare® <b>Matrx Contour Visco<sup>NG</sup></b> - Portance Très Ferme - Poids max utilisateur : 100 kg</i>	355 mm	530 mm			
1631221		<i>Invacare® <b>Matrx Contour Visco<sup>NG</sup></b> - Portance Très Ferme - Poids max utilisateur : 120 kg</i>	405 mm	530 mm			
1631223		<i>Invacare® <b>Matrx Contour Visco<sup>NG</sup></b> - Portance Très Ferme - Poids max utilisateur : 130 kg</i>	455 mm	530 mm			
1631224		<i>Invacare® <b>Matrx Contour Visco<sup>NG</sup></b> - Portance Très Ferme - Poids max utilisateur : 140 kg</i>	505 mm	530 mm			

+ 0,17 € d'éco-participation

### Coussin **Flo-tech® Contour Visco** en mousse Viscoélastique et mousse HR

Hauteur 90 mm

Code LPPR 1255274 - Coussin catégorie Technique - Prix Limite de Vente 81,00 € TTC					67,50 €	81,00 €	81,00 €
			<b>Largeur</b>	<b>Profondeur</b>			
1525562		<i>Invacare® <b>Flo-tech® Contour Visco</b> - Portance Très Ferme - Poids max utilisateur : 125 kg</i>	605 mm	555 mm			

+ 0,17 € d'éco-participation

L'ensemble de ces coussins vendus individuellement ne sont pas exclusivement destinés à être posé sur des fauteuils roulants, ils bénéficient d'une **TVA de 20%** ; contrairement aux coussins vendus en option montée sur Fauteuil Roulant qui bénéficient d'une **TVA réduite à 5,5%**.



## Invacare® Classic Visco

Coussin d'aide à la prévention des escarres de classe 2 pour risque d'escarre moyen à élevé.

Le coussin plat Classic Visco est un coussin de hauteur 75 mm entièrement composé d'une mousse viscoélastique à mémoire de forme.

Code LPPR : 1258864 - Coussin mousse viscoélastique standard - Prix Limite de Vente 69,00 €

Code LPPR : 1260677 - Coussin mousse viscoélastique standard, < 38 cm - Prix Limite de Vente 81,00 €

Code LPPR : 1203679 - Coussin mousse viscoélastique standard, > 45 cm - Prix Limite de Vente 81,00 €

Poids max. utilisateur : Classic Visco 375 x 400 mm : 50 kg

Classic Visco 405 x 400 mm, 430 x 430 mm et 455 x 400 mm : 100 kg.

La prise en charge est assurée dans la limite d'un coussin tous les trois ans.

Coussin garanti 3 ans



Quantité					Prix public unit. HT	Prix public unit. TTC	LPPR
<b>Coussin Invacare® Classic Visco en mousse viscoélastique</b>							
<b>Poids max. utilisateur : 50 kg / 100 kg</b>							
			Largeur (mm)	Profondeur (mm)			
1627253		Invacare® Classic Visco® - Portance ferme - 2 housses noires	375	400	67,50 €	81,00 €	81,00 €
1627254		Invacare® Classic Visco® - Portance très ferme - 2 housses extérieures	405	400	57,50 €	69,00 €	69,00 €
1627255		Invacare® Classic Visco® - Portance très ferme - 2 housses extérieures	430	430	57,50 €	69,00 €	69,00 €
1627256		Invacare® Classic Visco® - Portance très ferme - 2 housses extérieures	455	400	67,50 €	81,00 €	81,00 €
<i>+ 0,17 € d'éco-participation</i>							

## Invacare® Flo-tech - Accessoires



Quantité					Prix public unit. HT	Prix public unit. TTC
<b>Accessoires pour coussins Flo-tech Solution Xtra et Solution Xtra Configuré</b>						
1487270		Boite <b>Xtra box</b> incluant : 2 biseaux latéraux, 1 biseau crural, 2 biseaux fessiers, 2 butées d'adduction, 2 appuis pelviens, 1 plot d'abduction standard, 1 plot d'abduction haut, 1 coussin d'obliquité du bassin, 1 base rigide (rigidizer), 1 coussinet de gel liquide.			414,17 €	497,00 €
1487155		Biseau latéral, l'unité			39,17 €	47,00 €
1487157		Biseau crural, l'unité			50,83 €	61,00 €
1487158		Biseau fessier, la paire			39,17 €	47,00 €
1487160		Butée d'adduction, l'unité			39,17 €	47,00 €
1487161		Appui pelvien, l'unité			39,17 €	47,00 €
1487162		Plot d'abduction haut, (hauteur 5 cm), l'unité			50,83 €	61,00 €
1487163		Plot d'abduction standard, (hauteur 3 cm), l'unité			29,17 €	35,00 €
1487166		Coussinet de gel liquide, (19 x 21 cm) l'unité			39,17 €	47,00 €
1487164		Coussin d'obliquité du bassin, l'unité			50,83 €	61,00 €



Quantité		Les dimensions de la base rigide doivent être inférieures à celles du coussin utilisé.			Prix public unit. HT	Prix public unit. TTC
<b>Autres accessoires pour coussins</b>						
1494494		Base rigide (cushion rigidizer), largeur 285 mm x profondeur 380 mm, l'unité			50,83 €	61,00 €
1487165		Base rigide (cushion rigidizer), largeur 345 mm x profondeur 380 mm, l'unité			50,83 €	61,00 €
1494495		Base rigide (cushion rigidizer), largeur 345 mm x profondeur 430 mm, l'unité			50,83 €	61,00 €
1494496		Base rigide (cushion rigidizer), largeur 345 mm x profondeur 480 mm, l'unité			84,17 €	101,00 €
1494497		Base rigide (cushion rigidizer), largeur 395 mm x profondeur 380 mm, l'unité			50,83 €	61,00 €
1494498		Base rigide (cushion rigidizer), largeur 395 mm x profondeur 430 mm, l'unité			50,83 €	61,00 €
1494500		Base rigide (cushion rigidizer), largeur 445 mm x profondeur 380 mm, l'unité			50,83 €	61,00 €
1494501		Base rigide (cushion rigidizer), largeur 445 mm x profondeur 430 mm, l'unité			50,83 €	61,00 €
1494502		Base rigide (cushion rigidizer), largeur 445 mm x profondeur 480 mm, l'unité			84,17 €	101,00 €
1494503		Base rigide (cushion rigidizer), largeur 495 mm x profondeur 430 mm, l'unité			84,17 €	101,00 €
1494504		Base rigide (cushion rigidizer), largeur 495 mm x profondeur 480 mm, l'unité			84,17 €	101,00 €



Base rigide

L'ensemble de ces coussins et accessoires vendus individuellement ne sont pas exclusivement destinés à être posés sur des fauteuils roulants, ils bénéficient d'une TVA de 20% ; contrairement aux coussins vendus en option montée sur Fauteuil Roulant qui bénéficient d'une TVA réduite à 5,5%.